

ÍNDICE DE CONFIANÇA DOS PEQUENOS NEGÓCIOS NO BRASIL



ICPN de junho 2016

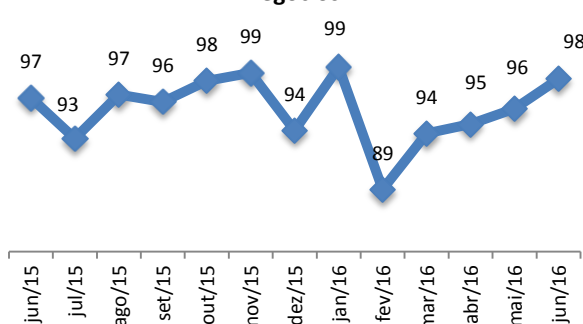
DESTAQUES DO MÊS

Em junho/16, foi registrado o maior Índice de Confiança dos Pequenos Negócios do ano, tendo sido o quarto mês consecutivo de melhora no nível de confiança. Tanto o Índice de Situação Atual (ISA), de maio/16, quanto o Índice da Situação Esperada (ISE), levantado em junho, e que mede as expectativas até agosto/16, também foram os melhores do ano, o que indica que os Pequenos Negócios parecem estar iniciando seu processo de recuperação. Neste mês, a confiança dos Pequenos Negócios aumentou em 25 das 27 Unidades da Federação. Este é último mês em que o ICPN será disponibilizado pelo Sebrae.

Índice de Confiança em junho/2016

O ICPN de junho/16 atingiu o nível 98, 2 pontos acima do mês anterior e 1 ponto acima de junho do ano passado. O índice de confiança de junho foi o maior do ano, tendo sido também o quarto mês consecutivo de aumento do índice, o que indica que os Pequenos Negócios parecem estar iniciando seu processo de recuperação.

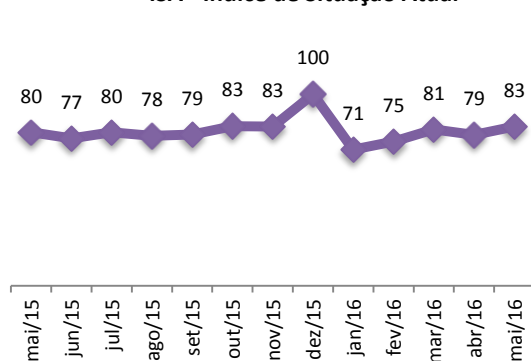
ICPN - Índice de Confiança dos Pequenos Negócios



Índice de Situação Atual em maio/2015

O ISA, que mede o nível de atividade atual dos Pequenos Negócios, atingiu o nível 83, em maio/15. Quatro pontos acima do mês anterior e 3 pontos acima de maio do ano anterior. A Situação Atual de maio foi a maior deste ano, indicando uma melhora relativa no indicador.

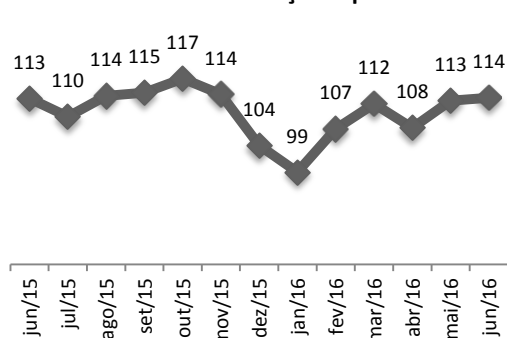
ISA - Índice de Situação Atual



Índice de Situação Esperada até agosto/2016

O ISE levantado em junho/16, que mede a expectativa sobre o nível de atividade até agosto/16, atingiu o nível de 114 pontos. Um ponto acima do mês anterior e 1 ponto acima de maio do ano passado. Foi o maior índice de expectativas do ano, o que revela uma tendência de melhora do nível de atividade nos próximos meses.

ISE - Índice de Situação Esperada



ÍNDICE DE CONFIANÇA DOS PEQUENOS NEGÓCIOS NO BRASIL

ICPN de junho de 2016



UF	Índice de Confiança junho/16	Índice Situação Atual maio/16	Índice de Expectativas junho/16 (até ago/16)
Acre	103	80	125
Alagoas	99	77	120
Amapá	103	79	126
Amazonas	107	86	128
Bahia	98	76	119
Ceará	98	83	112
Distrito Federal	95	75	115
Espírito Santo	92	76	109
Goiás	100	83	116
Maranhão	106	90	123
Mato Grosso	95	78	112
Mato Grosso do Sul	101	85	117
Minas Gerais	101	90	113
Pará	104	86	123
Paraíba	103	84	123
Paraná	100	83	117
Pernambuco	100	80	119
Piauí	99	84	114
Rio de Janeiro	98	80	116
Rio Grande do Norte	98	83	113
Rio Grande do Sul	100	88	112
Rondônia	102	83	121
Roraima	105	83	126
Santa Catarina	93	86	99
São Paulo	96	81	111
Sergipe	102	81	123
Tocantins	102	86	118

Nota Metodológica

Este relatório é publicado mensalmente, e apresenta os resultados para os indicadores ISA, ISE, ICPN e Faturamento. O ICPN é um indicador antecedente, que indica a tendência para o nível de atividade dos Pequenos Negócios. Este indicador foi elaborado pelo Sebrae com base na mesma metodologia dos indicadores de confiança da Universidade de Michigan e do *Conference Board* norte-americano. O ICPN é calculado no nível nacional, nas 5 grandes regiões do país (N, NE, S, SE, CO), nas 27 Unidades da Federação, em 4 quatro setores (indústria, comércio, serviços e construção) e 3 portes de empresa (MEI, ME e EPP) A amostra no âmbito nacional é composta por 5.600 empresas. A margem de erro é de 2,0 pontos percentuais no dado nacional geral e 7,0 pontos percentuais no dado estadual geral. O ICPN, se superior a 100 indica tendência à expansão do nível de atividade, se inferior a 100 indica tendência à contração do nível de atividade e se igual a 100 indica estabilidade do nível de atividade. O ISA é calculado com base na proporção de empresas que tiveram aumento, diminuição ou estabilidade no faturamento e no pessoal ocupado, no último mês anterior à entrevista. O ISE é calculado com base na expectativa para os 3 meses, incluído o mês da entrevista. O ICPN é obtido a partir da fórmula: $ICPN = (ISA + ISE)/2$.